



سرمایه گذاری گروه مالی سپهر صادرات
(سهامی عام)

تاریخ:

شماره:

پیوست:

بسمه تعالی

سهامداران محترم شرکت سرمایه گذاری گروه مالی سپهر صادرات

موضوع: اطلاعیه و راهنمای نحوه مشارکت در افزایش سرمایه به صورت غیر حضوری

با سلام؛

احتراماً، پیرو آگهی پذیره نویسی این شرکت در روزنامه اطلاعات مورخ ۱۴۰۱/۱۲/۰۳ و اتمام مهلت پذیره نویسی در تاریخ ۱۴۰۲/۰۲/۰۲ به استحضار می‌رساند در راستای فراهم نمودن شرایط مشارکت حداکثری سهامداران گرامی و سهولت پذیره نویسی، سهامداران محترم می‌توانند علاوه بر شرایط مندرج در آگهی مذکور، جهت دریافت گواهینامه حق تقدم خود به وبسایت شرکت به آدرس <http://www.sepehrsaderat.com> (قسمت پرتال امور سهامداران) و یا آدرس <http://psaapp.ir> (قسمت ورود به سامانه) مراجعه نموده و بر اساس فایل راهنمای پیوست نسبت به رؤیت و چاپ برگه حق تقدم، پرداخت آنلاین یا تخصیص مطالبات جهت استفاده از حق تقدم و بارگذاری برگه حق تقدم تکمیل شده و تصویر فیش واریزی (در صورت پرداخت غیر آنلاین) اقدام نمایند.

شایان ذکر است درگاه مذکور از تاریخ ۱۴۰۱/۱۲/۰۶ فعال شده تا تاریخ ۱۴۰۲/۰۲/۰۲ قابل استفاده می‌باشد و در پایان روز مذکور مسدود می‌گردد.

بدیهی است مسئولیت و عواقب ناشی از عدم رعایت موارد مندرج در گواهینامه حق تقدم متوجه این شرکت نخواهد بود.

ارتباط با امور سهام:

شماره تماس: (۰۲۱-۲۲۲۳۶۹۱۵) داخلی (۴۱۶) و (۰۲۱-۹۱۰۰۸۶۶۴) داخلی (۱)

هیات مدیره

شرکت سرمایه گذاری گروه مالی سپهر صادرات (سهامی عام)



مرحله اول



از طریق سایت گروه مالی سپهر صادرات به نشانی <https://sepehrsaderat.com> وارد تب امور سهامداران میشوید و گزینه پرتال امور سهامداران را انتخاب میکنید و یا از طریق آدرس:

<https://psaapp.ir>

و انتخاب گزینه ی سامانه امور سهام وارد پرتال سهامداران میشوید.





مرحله دوم

۲

در مرحله ی دوم
از طریق دکمه ی
فعالسازی "ثبت
نام" می کنید.

ورود با پیام کوتاه

شماره همراه

+۹۸ ۹xxxxxxxxx

54283

کد امنیتی

ورود

فعالسازی

ورود با نام کاربری

راهنمای ثبت نام



مرحله سوم

۳

در صورتی که در سامانه
سجام ثبت نام کرده اید
میتوانید گزینه ی "سجامی
هستم" را انتخاب کنید.



بازگشت >

جهت فعالسازی
یکی از گزینه های زیر را انتخاب
نمایید

سجامی هستم

در سامانه سجام
ثبت نام نکرده ام

انصراف

راهنمای ثبت نام



مرحله چهارم ۴

در صورتی که در سامانه سجام ثبت نام نکرده اید و یا زیر سن ۱۸ سال هستید از طریق گزینه ی "در سامانه سجام ثبت نام نکرده ام" فعالسازی میکنید.





مرحله پنجم

۵

اگر سهامی هستید کد ملی و کد
امنیتی - به حروف بزرگ و کوچک
حساس است - را وارد کنید.

بازگشت >

در صورتی که در سامانه سجام
ثبت نام کرده اید
کد ملی خود را وارد نمایید

کد ملی | شناسه ملی

کد امنیتی

ارسال انصراف

جهت ثبت نام در سجام کلیک نمایید

شرکت پارس سیستم آشنا


شرکت سرمایه گذاری گروه مالی سپهر صادرات (سهامی عام)



مرحله ششم

۶

در صورتی که سهامی نیستید در
کادر، قسمت عددی کد
سهامداری و شماره شناسنامه ی
خود را وارد کنید.



بازگشت >



قسمت عددی کد سهامداری و
شماره شناسنامه خود را وارد نمایید

قسمت عددی کد سهامداری

شماره شناسنامه

23280



کد امنیتی

فعالسازی

در صورت انتخاب گزینه غیرسهامی و پر کردن این
فرم، در مرحله بعدی باید اطلاعات هویتی صحیح را
انتخاب کنید

شرکت پارس سیستم آشنا

شرکت سرمایه گذاری گروه مالی سپهر صادرات (سهامی عام)



مرحله هفتم

۷

بعد از مشخص کردن نام، نام خانوادگی، نام پدر و شرکت، کد ملی و شماره تماس خود را وارد کنید.

توجه داشته باشید که با هر شماره تماس فقط یک کاربر میتواند فعالسازی انجام دهد.

برای شما نام کاربری و رمز عبور ارسال میشود که از طریق آن میتوانید وارد پرتال بشوید.


شرکت سرمایه گذاری گروه مالی سپهر صادرات (سهامی عام)



مرحله هشتم

۸

بعد از دریافت پیغام موفقیت ثبت نام ،
شماره تماسی که با آن داخل سامانه
سجام ثبت نام کرده اید را وارد و بر
روی دکمه ورود کلیک کنید.
در صورتی که ثبت نام شما غیر سجامی
بوده است از طریق نام کاربری و رمز
عبوری که برای شما ارسال شد بر روی
گزینه ی ورود با نام کاربری میزنید.

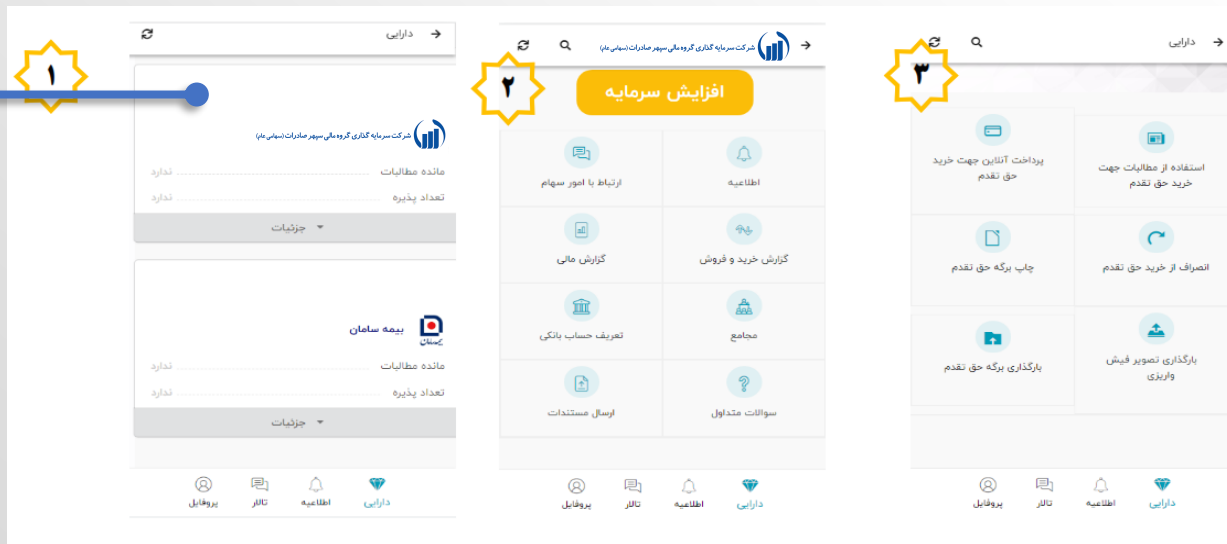




مرحله نهم

۹

در تب دارایی شرکت مورد نظر را
انتخاب کنید و روی گزینه ی افزایش
سرمایه کلیک نمایید. سپس گزینه
پرداخت آنلاین انتخاب شود.



شرکت سرمایه گذاری گروه مالی سپهر صادرات (سهامی عام)



مرحله دهم

۱۰

وارد درگاه پرداخت میشوید و مبلغ را پرداخت میکنید.

دو تصویر از یک اپلیکیشن موبایل را نشان می‌دهد. تصویر سمت چپ یک صفحه اصلی را نشان می‌دهد که دارای یک نوار جستجو و دکمه‌های «دارایی» و «بازگشت» است. در پایین صفحه یک نوار ناوبری با آیکون‌های «پروفایل»، «تالار»، «اطلاعیه» و «دارایی» قرار دارد. در مرکز صفحه یک گرید شش‌گانه از گزینه‌های تراکنش قرار دارد. یک ستاره زردی با عدد «۱» در گوشه بالا چپ این گرید قرار دارد. تصویر سمت راست یک فرم پرداخت را نشان می‌دهد. در بالای آن یک کارت بانکی نمایش داده شده است. فرم شامل فیلدهای «شماره کارت»، «تاریخ انقضاء»، «کد امنیتی»، «رمز دوم» و «ایمیل (اختیاری)» است. همچنین یک فیلد برای «تلفن همراه (اختیاری)» وجود دارد. در پایین فرم دو دکمه قرمز «انصراف» و سبز «پرداخت» قرار دارد. یک ستاره زردی با عدد «۲» در گوشه بالا چپ این فرم قرار دارد.

